

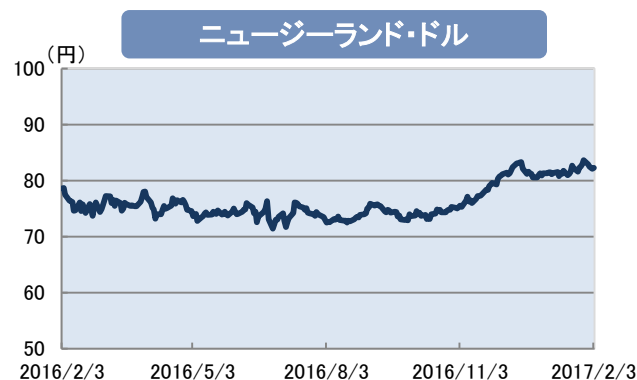
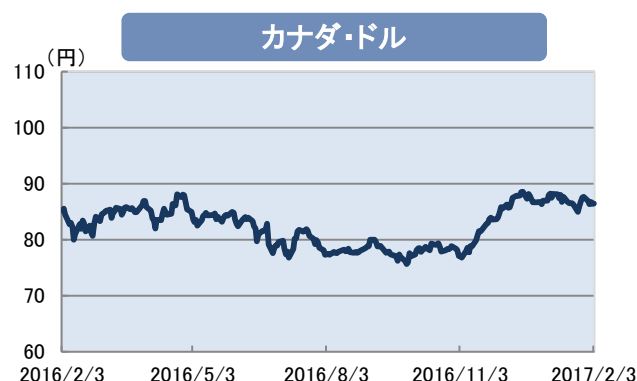
# 各国の為替レートの推移

2017年2月6日

情報提供資料

対象期間：2016年2月3日～2017年2月3日

(対円)



(注) 6通貨分散については、起点日を100として指数化。  
6通貨分散とは、米ドル、ユーロ、英ポンド、カナダ・ドル、豪ドル、ニュージーランド・ドルを均等配分したもの。

出所：Bloomberg

\*上記は過去のデータであり、将来の結果を示唆あるいは保証するものではありません。



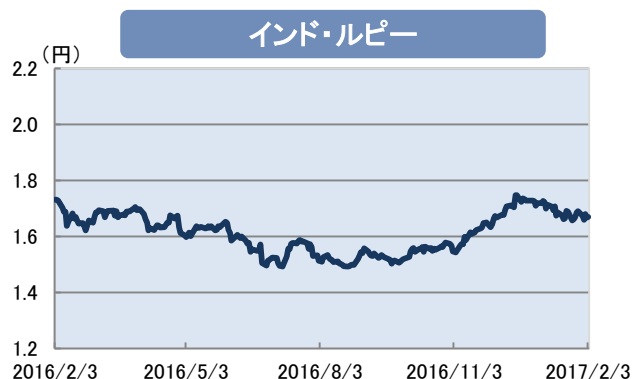
Asset  
Management

本資料は、情報提供を目的としてゴールドマン・サックス・アセット・マネジメント株式会社(以下「弊社」といいます。)が作成した資料であり、特定の金融商品の推奨(有価証券の取得の勧誘)を目的とするものではありません。本資料は、弊社が信頼できると判断した情報等に基づいて作成されていますが、弊社がその正確性・完全性を保証するものではありません。本資料の一部または全部を、弊社の書面による事前承諾なく(I)複写、写真複写、あるいはその他のいかなる手段において複製すること、あるいは(II)再配布することを禁じます。  
© 2012 Goldman Sachs. All rights reserved. <67700.OTHER.MED.TMPL/2/2012 >

ゴールドマン・サックス・アセット・マネジメント株式会社

対象期間：2016年2月3日～2017年2月3日

(対円)



(注1) インドネシア・ルピア、韓国ウォンは、100通貨あたりの円で表示。

(注2) アジア通貨については、起点日を100として指数化。

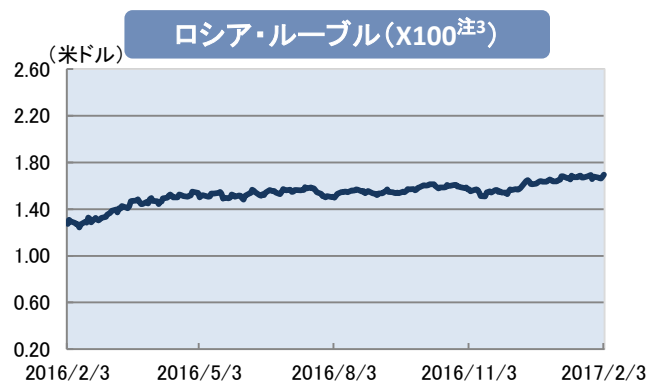
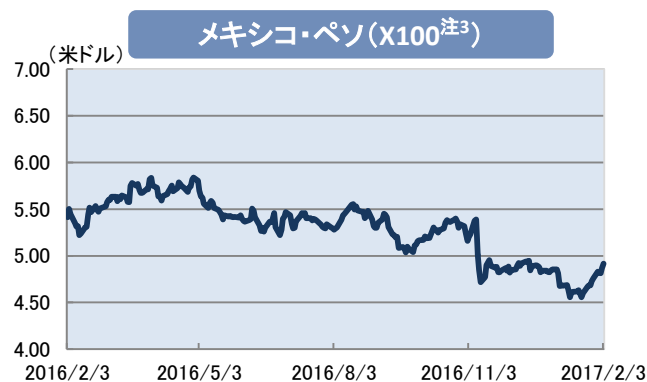
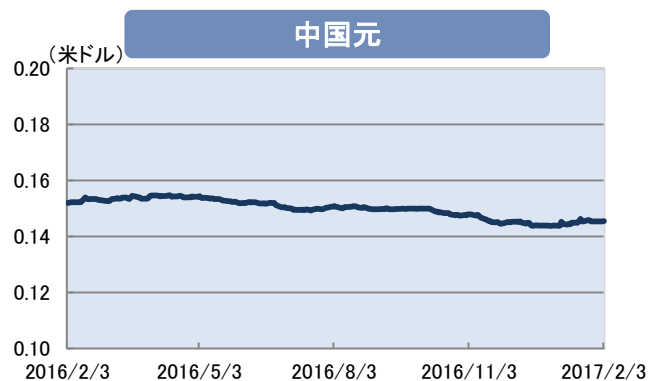
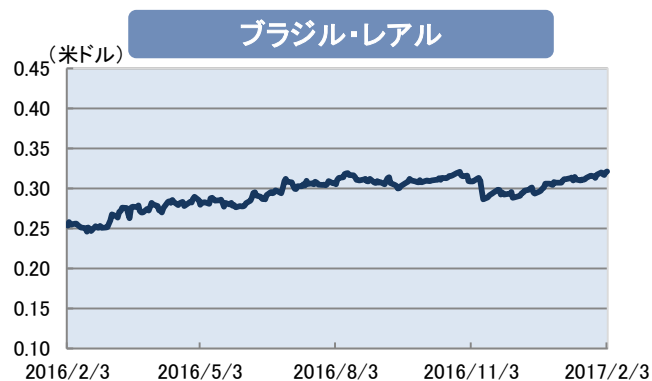
アジア通貨とは、インド・ルピー、インドネシア・ルピア、韓国ウォンを均等配分したもの。

出所：Bloomberg

\*上記は過去のデータであり、将来の結果を示唆あるいは保証するものではありません。

対象期間：2016年2月3日～2017年2月3日

(対米ドル)



(注3) メキシコ・ペソ、ロシア・ルーブルは、100通貨あたりの米ドルで表示。

出所：Bloomberg

\*上記は過去のデータであり、将来の結果を示唆あるいは保証するものではありません。



**Asset  
Management**

本資料は、情報提供を目的としてゴールドマン・サックス・アセット・マネジメント株式会社(以下「弊社」といいます。)が作成した資料であり、特定の金融商品の推奨(有価証券の取得の勧誘)を目的とするものではありません。本資料は、弊社が信頼できると判断した情報等に基づいて作成されていますが、弊社がその正確性・完全性を保証するものではありません。本資料の一部または全部を、弊社の書面による事前承諾なく(I)複写、写真複写、あるいはその他いかなる手段において複製すること、あるいは(II)再配布することを禁じます。  
© 2012 Goldman Sachs. All rights reserved. <67700.OTHER.MED.TMPL/2/2012 >

ゴールドマン・サックス・アセット・マネジメント株式会社