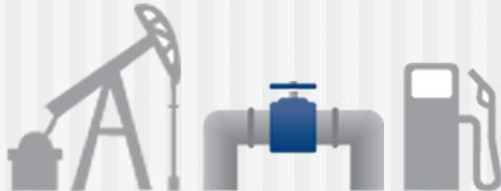


MLP市場アップデート

情報提供資料 2016年11月21日作成



MLP市場の動向

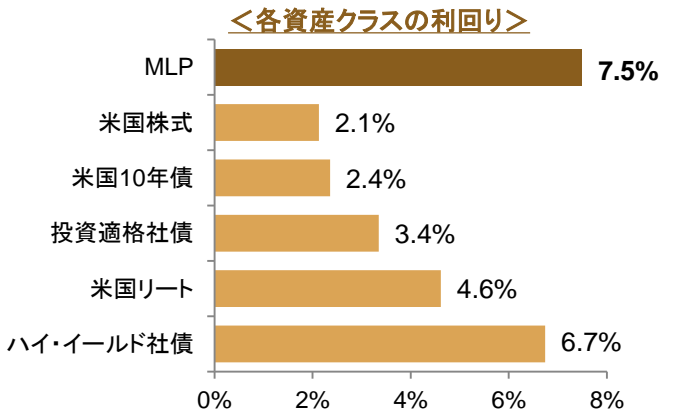
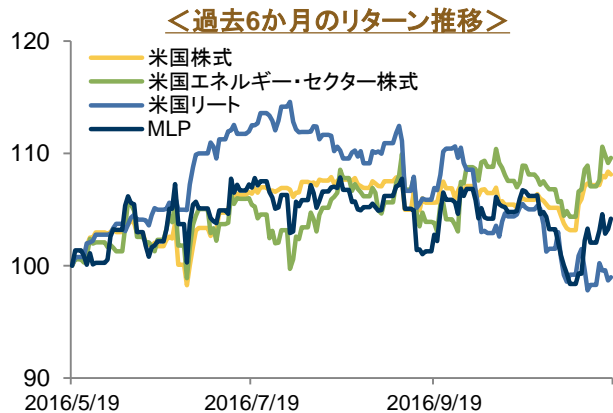
OPEC(石油輸出国機構)総会に対する期待感の高まりなどを背景にMLP市場は上昇

- MLP市場(アレリアンMLP指数トータル・リターン)は、週間(11月14日～11月18日)で+2.10%の上昇となりました。同期間の米国株式(S&P500指数トータル・リターン)は+0.89%となり、MLP市場は米国株式市場を上回りました。前週のWTI原油価格は、米ドル高という逆風がありながらも、月末に開催されるOPEC総会での減産合意に対する期待感が高まったことや、ロシアが減産合意に対して楽観的な見方を示したことで上昇し、週間では+5.25%、1バレル45.69米ドルの大幅上昇で週を終えました。
- 前週のMLP市場は、長期金利が上昇を続けている環境にも関わらず、OPEC総会に対する楽観的な見方が下支えとなり、2月以来となる2週連続で2%超の上昇となりました。また、14日、現オバマ政権により建設中断を余儀なくされていたDakota Access Pipelineの建設計画に関して、2017年初に発足する新トランプ政権にその決断が委ねられることとなり、エネルギー産業への規制緩和を掲げるトランプ政権による計画再開への期待感もMLP市場の追い風となりました。

MLP市場の推移

米国 各資産の騰落率	価格*	前週	月初来	年初来	過去1年
MLP		2.10%	2.06%	13.06%	6.22%
米国株式		0.89%	2.83%	8.87%	7.17%
米国エネルギー・セクター株式		2.37%	3.73%	20.49%	8.41%
米国リート		0.70%	-3.92%	2.39%	5.04%
原油(WTIスポット)	45.69	5.25%	-2.50%	23.35%	12.70%
天然ガス(スポット)	2.58	27.25%	-7.55%	11.63%	20.27%

騰落率は米ドルベース、トータル・リターン *2016年11月18日時点



出所:ブルームバーグ、ゴールドマン・サックス・アセット・マネジメント (左図)米ドルベース、期間:2016年5月19日～ 2016年11月18日、2016年5月19日を100として指数化、(右図)2016年11月18日時点

各インデックス:MLP:アレリアンMLP指数、米国株式:S&P500指数、米国エネルギー・セクター株式:S&Pエネルギー・セクター・セレクト指数、米国リート:NAREIT エクイティ・リート指数、ハイ・イールド社債:ブルームバーグ・バークレイズ米国ハイ・イールド社債指数、投資適格社債:ブルームバーグ・バークレイズ米国総合社債指数、米国10年債:ジェネリック米国10年国債

MLPセクター別騰落率	前週	月初来	年初来	過去1年
探鉱・生産	6.10%	6.92%	-2.56%	-28.53%
集積パイプライン・分離施設	4.29%	3.19%	33.79%	22.83%
海運	3.16%	1.13%	17.26%	-17.91%
エネルギー・サービス	2.68%	2.00%	61.15%	9.90%
川下	2.02%	-1.63%	-9.54%	-21.70%
天然ガス・パイプライン	1.89%	3.22%	11.47%	8.69%
精製石油パイプライン	1.74%	0.36%	1.15%	2.94%
原油パイプライン	0.73%	0.23%	7.34%	1.97%
天然資源	-1.21%	3.63%	35.23%	20.61%
ジェネラル・パートナー	3.26%	8.40%	32.43%	5.27%

出所:Yorkville 2016年11月18日時点 騰落率は米ドルベース、トータル・リターン